




BANDAS SELLADORAS

DESCRIPCIÓN	CODIGO DE PRODUCTO	DETALLES CONSTRUCT.
	Sinusoidal	Para chapas tipo Galva. y Aluminio, Guri, Rural
	Fibro cemento	
	Onduline	
	T 101	Juego: Superior o Cumbre- ra, inferior o base
		Base o cumbre- ra sola
	Trapezoidal T 90	Juego: Superior o Cumbre- ra, inferior o base
		Base o cumbre- ra sola

10 X 20	LISO	
20 X 20	LISO	
20 X 30	LISO	
20 X 40	LISO	
20 X 50	LISO	
30 X 30	LISO	
30 X 40	LISO	
30 X 50	LISO	
40 X 40	LISO	
40 X 50	LISO	
50 X 50	LISO	